



KOD KATALOGOWY	AM-PPB
NAZWA HANDLOWA	ORTEZA TUŁOWIA
MODEL	ORTEZA TUŁOWIA AM-PPB
CODE	AM-PPB
TRADE NAME	TORSO SUPPORT
MODEL	TORSO SUPPORT AM-PPB



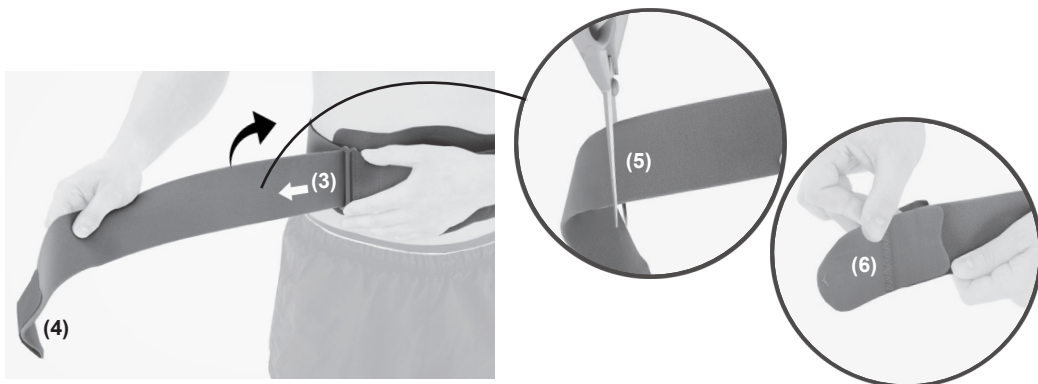
PL: A. Pas przepuklinowy
B. Pelota silikonowa
C. Rzep

EN: A. Hernia belt
B. Silicone pad
C. Velcro

1. PL: Rozepnij ortezę.
EN: Unfasten the brace.



2. PL: Przypnij pelotę silikonową (B) do pasa (A) na rzep (1). Przyłóż pelotę w miejscu przepukliny (2).
EN: Attach the silicone pad (B) to the strap (A) with Velcro (1). Put the pad on the hernia (2).



3. PL: Przepięć pas przez klamrę (3), ustaw odpowiednią kompresję i zapnij na rzep (4).
Jeśli jest potrzeba, odetnij zbędną długość paska (5) i dopnij rzep (6).

EN: Interlace the belt through the buckle (3), set the appropriate compression and fasten with Velcro (4).
If necessary, cut the needless part of the strap (5) and attach Velcro (6).



- 4. PL:** Gotowy wyrób.
EN: Product is ready to use.