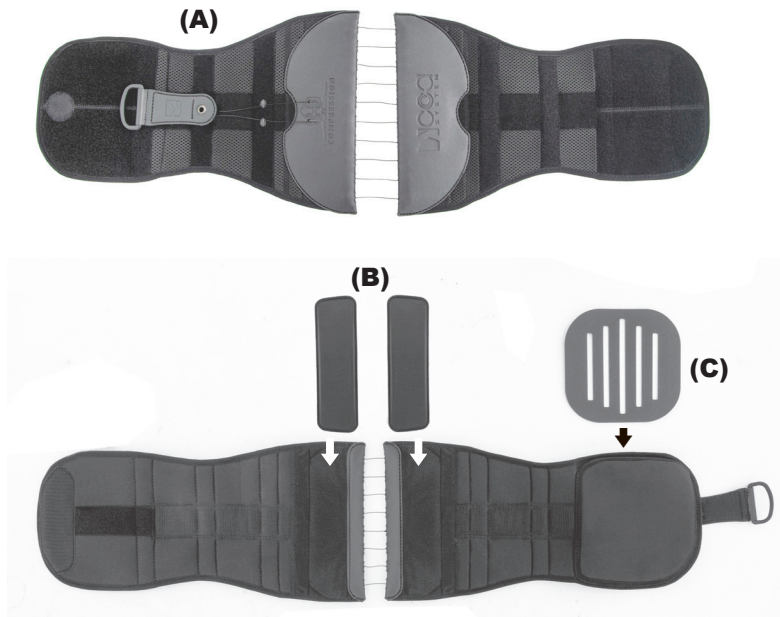


| | |
|----------------|----------------------|
| KOD KATALOGOWY | AR-WSP-03/CCA |
| NAZWA HANDLOWA | ORTEZA TUŁOWIA |
| MODEL | ORTEZA TUŁOWIA OT-06 |
| | |
| CODE | AR-WSP-03/CCA |
| TRADE NAME | TORSO SUPPORT |
| MODEL | TORSO SUPPORT OT-06 |



PL: CZĘŚCI SKŁADOWE WYROBU

- A. Orteza lędźwiowo-krzyżowa
- B. Dwie odciążające peloty lędźwiowe
- C. Pelota brzuszna

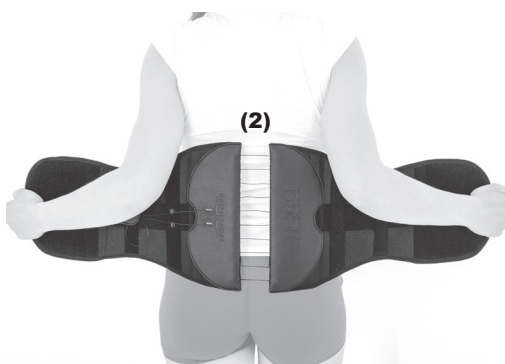
EN: THE PRODUCT CONSISTS OF:

- A. Back brace
- B. Two foam lumbar pads
- C. Abdominal pad



1. PL: Rozepnij wyrób i poluzuj System Kompresyjny CCA (1).

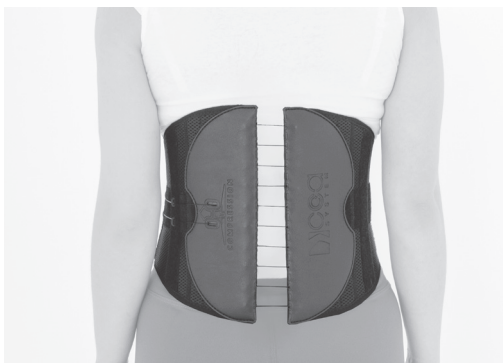
EN: Unfasten the product and loosen the Compression System CCA (1).



- 2. PL:** Przyłóż ortezę do odcinka lędźwiowo-krzyżowego kręgosłupa (2) i zapnij z przodu na rzep (3).
EN: Place the brace on the lumbosacral spine (2) and fasten it with Velcro at the front (3).



- 3. PL:** Ustaw odpowiednią kompresję wyrobu za pomocą klamerki z rzepem (4). Zapnij element (5) na przedniej części wyrobu.
EN: Set the proper compression of the product using the Velcro fastener (4). Fasten the element (5) on the front part of the product.



- 4. PL:** Gotowy wyrób.
EN: Product is ready to use.

PL: UWAGA! PRODUKT MOŻE BYĆ STOSOWANY BEZ PELOTY BRZUSZNEJ (C).
EN: NOTE! THE PRODUCT CAN BE USED WITHOUT THE ABDOMINAL PAD (C).