



KOD KATALOGOWY	AM-OSN-U-13
NAZWA HANDLOWA	ORTEZA NADGARSTKA
MODEL	ORTEZA NADGARSTKA AM-OSN-U-13
CODE	AM-OSN-U-13
TRADE NAME	WRIST ORTHOSIS
MODEL	WRIST ORTHOSIS AM-OSN-U-13



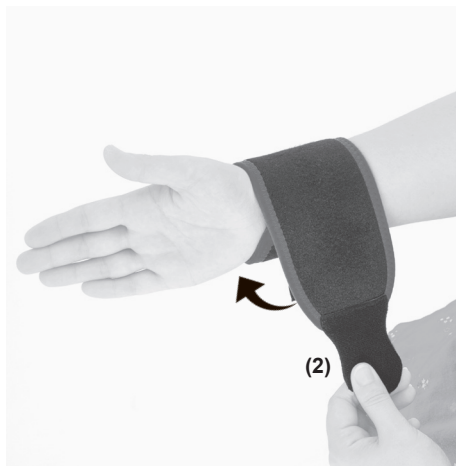
1. **PL:** Orteza nadgarstka (1), opaska odwodząca na kciuk (2).
EN: Wrist orthosis (1), abduction strap for the thumb (2).



2. **PL:** Załóż ortezę na rękę.
EN: Put on the brace on the hand.



3. **PL:** Zapnij rzep (1).
EN: Fasten the Velcro closure (1).



4. **PL:** Zapnij rzep (2).
EN: Fasten with Velcro closure (2).



5. **PL:** Załóż opaskę odwodzącą na kciuk i przypnij do nadgarstka.
EN: Put the strap on a thumb and attach it to the wrist part.



6. **PL:** Gotowy wyrób.
EN: Product is ready to use.



PL: UWAGA !

1. Im dalej przypięta opaska odwodząca na kciuk do nadgarstka tym mocniej odwiedziony kciuk.
2. Raz przypięta i odwiedzona opaska kciuka nie musi być ustawiana drugi raz.

EN: ATTENTION !

1. The farther from the wrist attached the strap is the stronger level of thumb abduction it has.
2. It is enough if you attach thumb strap once.