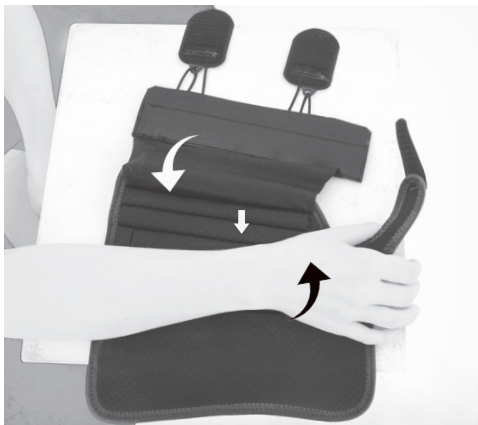


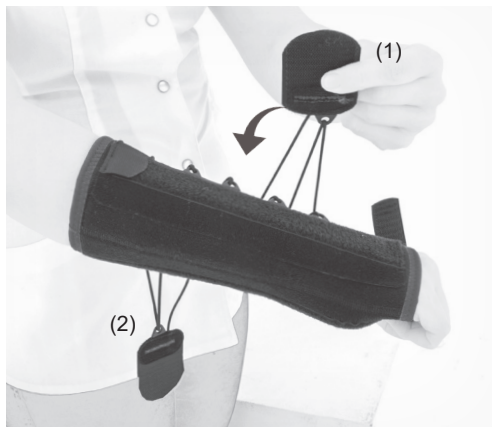
KOD KATALOGOWY	AM-OSN-L-04
NAZWA HANDLOWA	ORTEZA NADGARSTKA
MODEL	ORTEZA NADGARSTKA AM-OSN-L-04
CODE	AM-OSN-L-04
TRADE NAME	WRIST ORTHOSIS
MODEL	WRIST ORTHOSIS AM-OSN-L-04




- 1. PL:** Umieść rękę na ortezie w miejscu przebiegu szyny dłoniowej.
EN: Place the wrist on the brace.



- 2. PL:** Załóż orteżę na rękę.
EN: Put the brace on the wrist.



- 3. PL:** Zapnij rzep (1 i 2).
EN: Fasten with Velcro (1 and 2).



- 4. PL:** Zapnij rzep kciuka (3).
EN: Fasten the thumb Velcro (3).



- 5. PL:** Gotowy wyrób.
EN: Product is ready to use.