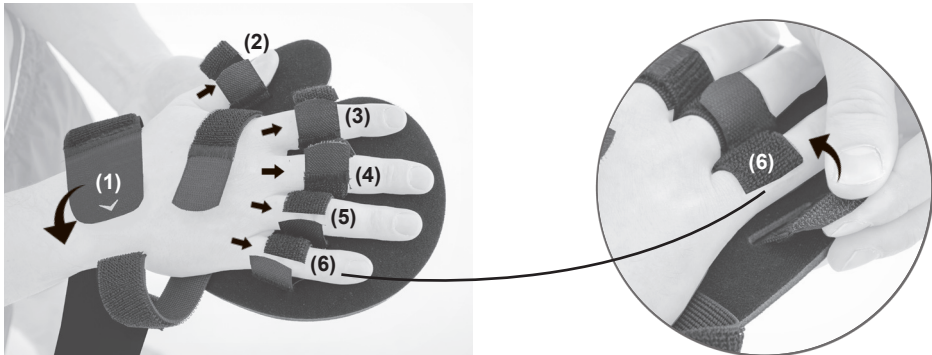



KOD KATALOGOWY	OKG-12
NAZWA HANDLOWA	ORTEZA KOŃCZYNY GÓRNEJ
MODEL	ORTEZA KOŃCZYNY GÓRNEJ OKG-12
CODE	OKG-12
TRADE NAME	UPPER-EXTREMITY SUPPORT
MODEL	UPPER-EXTREMITY SUPPORT OKG-12



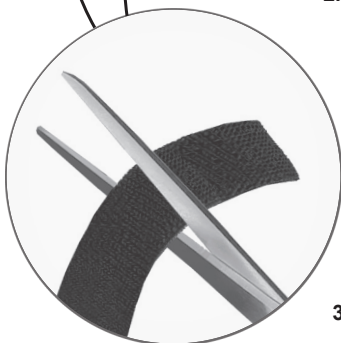
1. PL: Rozepnij ortezę i umieść na niej dłoń. Zapnij taśmę obwodową nadgarstka (1) oraz stabilizatory palców (2,3,4,5,6).

EN: Unfasten the brace and place your hand on it. Fasten the wrist band (1) and finger stabilizers (2,3,4,5,6).




2. PL: Zapnij pasek śródreńcza (7). Uwaga! Przy małym obwodzie śródreńcza, przepleć pasek przez wewnętrzne otwory w płycie (A).

EN: Fasten the metacarpal strap (7). Attention! With a small metacarpal circumference, interlace the strap through the internal holes in the plate (A).



3. PL: Jeżeli istnieje potrzeba, odetnij zbędną długość pasków (1-7).

EN: If necessary, cut the unnecessary part of the straps off (1-7).



4. PL: Gotowy wyrób.
EN: Product is ready to use.