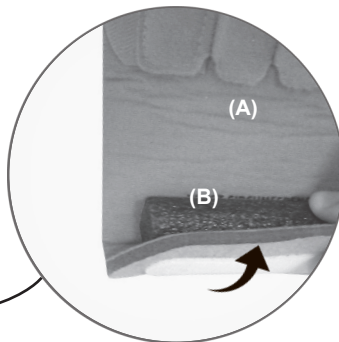
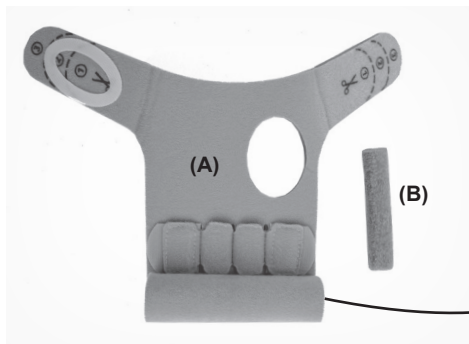


KOD KATALOGOWY	OKG-11
NAZWA HANDLOWA	ORTEZA KOŃCZYNY GÓRNEJ
MODEL	ORTEZA KOŃCZYNY GÓRNEJ OKG-11
CODE	OKG-11
TRADE NAME	UPPER-EXTREMITY SUPPORT
MODEL	UPPER-EXTREMITY SUPPORT OKG-11

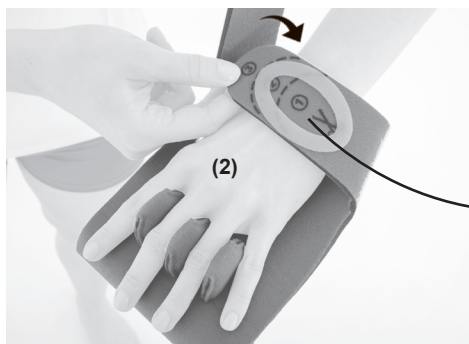


A. Orteza / Brace
B. Piankowy wałek dłoni / Hand foam roller


- 1. PL:** Przed założeniem ortezy, jeśli jest potrzeba zamontuj piankowy wałek dłoni (B).
EN: Before putting on the orthosis, if necessary, attach the foam hand roller (B).



- 2. PL:** Załóż ortezę na dłoń (1).
EN: Put the brace on your hand (1).



- 3. PL:** Zapnij taśmę obwodową nadgarstka (2). Jeżeli istnieje potrzeba, odetnij jej zbędną długość.
EN: Fasten the wrist band (2). If necessary, cut the unnecessary part of the brace.



4. PL: Gotowy wyrób.
EN: Product is ready to use.