
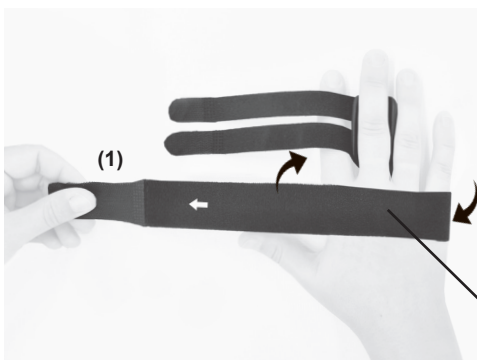



KOD KATALOGOWY	AM-SP-03
NAZWA HANDLOWA	FINGER SPLINT
MODEL	FINGER SPLINT AM-SP-03
CODE	AM-SP-03
TRADE NAME	FINGER SPLINT
MODEL	FINGER SPLINT AM-SP-03

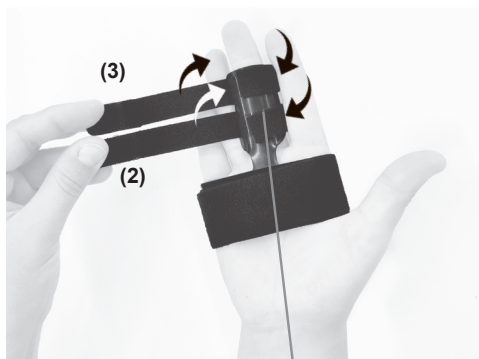


- 1. PL:** Umieść palec w ortezie.
EN: Put the finger in the brace.



- 2. PL:** Opleć pasek (1) wokół śródrečcza i zapnij na rzep. Jeśli jest potrzeba, odetnij jego zbędną długość.
EN: Wrap the belt (1) around the metacarpus and fasten with Velcro. If necessary, cut the needless part of the strap off.





- 3. PL:** Zapnij rzepy obwodowe palca (2,3).
EN: Fasten the finger wrap-around straps (2,3).



- 4. PL:** Jeśli istnieje potrzeba, odetnij zbędną długość taśm.
EN: Cut the needless part of tapes off if you need.



- 5. PL:** Gotowy wyrób.
EN: Product is ready to use.