

KOD KATALOGOWY	AM-OSS-21 / CCA
NAZWA HANDLOWA	ORTEZA KOŃCZYNY DOLNEJ
MODEL	ORTEZA KOŃCZYNY DOLNEJ AM-OSS-21
CODE	AM-OSS-21 / CCA
TRADE NAME	LOWER-EXTREMITY SUPPORT
MODEL	LOWER-EXTREMITY SUPPORT AM-OSS-21




**1. PL:** Przed założeniem obuwia, umieść nakrętki mocujące w otworach na sznurówki (1) i przykręć haczyk (2) ze śrubą do nakrętki (3).

**EN:** Assemble the hooks in the shoelace's holes before inserting the shoe (1) and screw the hook (2) with screwdriver to the nut (3).

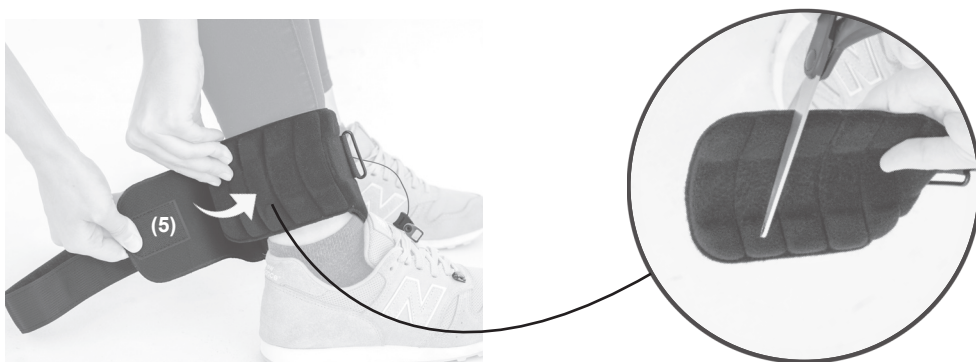


**2. PL:** Odblokuj system BOA® (A) podciągając tarczę zegara do góry.

**EN:** Unlock the BOA® Fit System (A) by pulling the clock up.




- 3. PL:** Przyłóż ortezę do nogi (4) w taki sposób, aby zegar znajdował się na środku kończyny.  
**EN:** Place the brace on the leg (4) so that the dial is in the center of the limb.



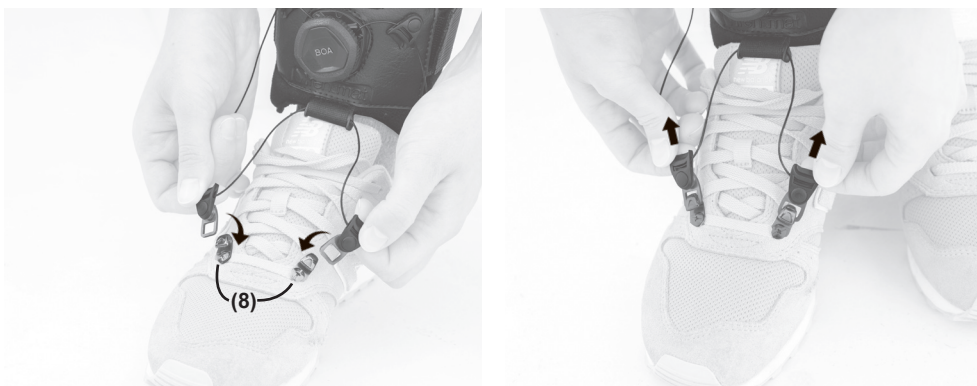
- 4. PL:** Zapnij ortezę na rzep (5). Jeśli istnieje potrzeba, odetnij zbędną długość opaski.  
**EN:** Close the brace with Velcro (5). If necessary, cut the excessive material off.



- 5. PL:** Przelóż pasek przez klamerkę (6). Jeśli istnieje potrzeba, odetnij zbędną długość opaski.  
**EN:** Close the brace with Velcro (6). If necessary, cut the excessive material off.



- 6. PL:** Zapnij pasek na rzep (7). Jeśli istnieje potrzeba, odetnij zbędną długość paska.  
**EN:** Close with Velcro strap (7). If necessary, cut off any excess length of the strap.



- 7. PL:** Poluzuj linki i zaczep oczka ortezy o haczyki (8) zamontowane w obuwiu.  
**EN:** Loosen the laces and attach them to the hooks (8) installed in the shoe.



- 8. PL:** Za pomocą systemu BOA® (9) ustaw odpowiednią siłę naprężenia linek (10).  
**UWAGA!:** Im bliżej śródstopia zamocujesz ortezę, tym mocniejszą uzyskasz elewację stopy.  
**EN:** Use the BOA® Fit System (9) to set the correct compression force on the lines (10).  
**ATTENTION!:** The more you tight the dial, the more your foot will be raised.



**9. PL:** Gotowy wyrób.

**EN:** Product is ready to use.

**UWAGA!:** W celu właściwego działania produktu zalecane jest regularne sprawdzanie mocowania elementów ortozy do obuwia.

**ATTENTION!:** In order to function properly, it is recommended to check regularly the assembly of the brace elements to the footwear.