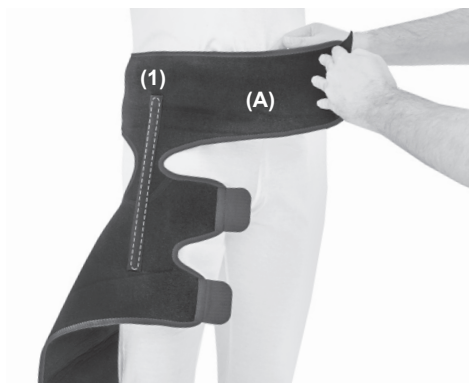


KOD KATALOGOWY	AM-SB-08
NAZWA HANDLOWA	ORTEZA KOŃCZYNY DOLNEJ
MODEL	ORTEZA KOŃCZYNY DOLNEJ AM-SB-08
CODE	AM-SB-08
TRADE NAME	LOWER-EXTREMITY SUPPORT
MODEL	LOWER-EXTREMITY SUPPORT AM-SB-08

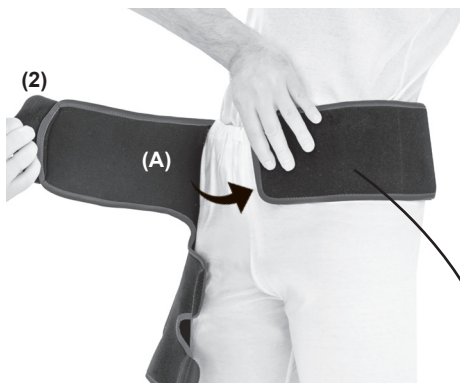


(A) Orteza / Brace
(B) Element przedłużający
/ Additional extension



1. PL: Przyłóż ortezę (A) do nogi w taki sposób, aby fiszbina elastyczna (1) przebiegało wzdłuż kończyny.

EN: Put the brace (A) on the leg in such a way that the spiral boning (1) runs along the leg.

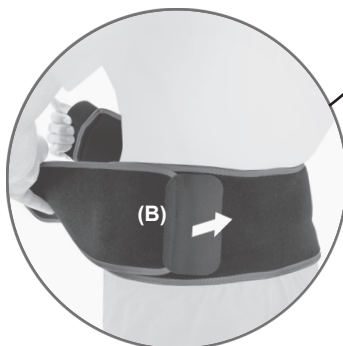


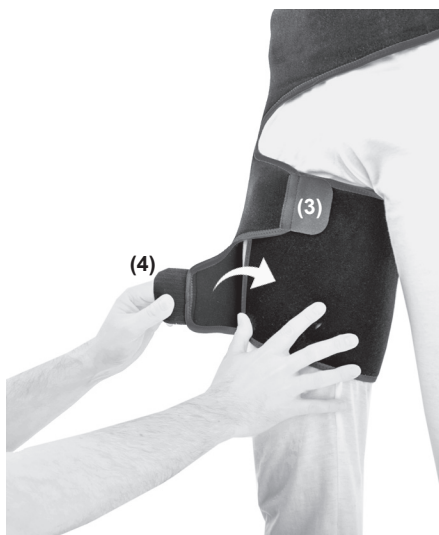
2. PL: Zapnij ortezę (A) w pasie na rzep (2).

EN: Fasten the brace (A) at the waist with the Velcro (2).

PL: Uwaga! Jeśli istnieje potrzeba, przypnij element przedłużający (B) zwiększający obwód pasa.

EN: Attention! If necessary, attach the additional extension (B) to increase the waist circumference.





- 3. PL:** Zapnij opaskę udową na rzepy w podanej kolejności (3,4).
EN: Fasten the velcro leg band in the given order (3,4).



- 4. PL:** Gotowy wyrób.
EN: Product is ready to use.