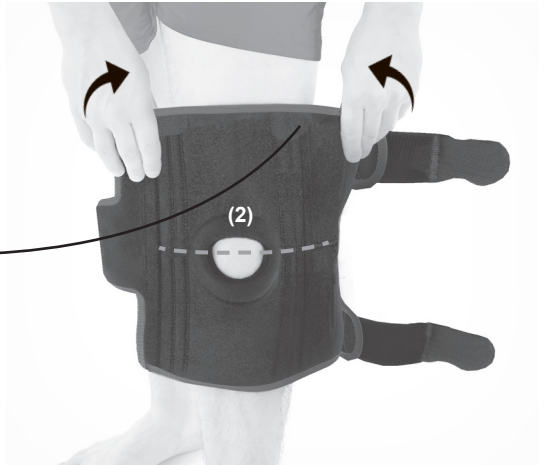
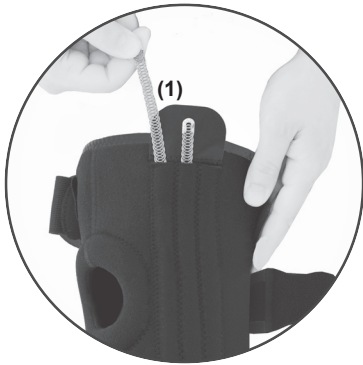


KOD KATALOGOWY	OKD-16
NAZWA HANDLOWA	ORTEZA KOŃCZYNY DOLNEJ
MODEL	ORTEZA KOŃCZYNY DOLNEJ OKD-16
CODE	OKD-16
TRADE NAME	LOWER-EXTREMITY SUPPORT
MODEL	LOWER-EXTREMITY SUPPORT OKD-16

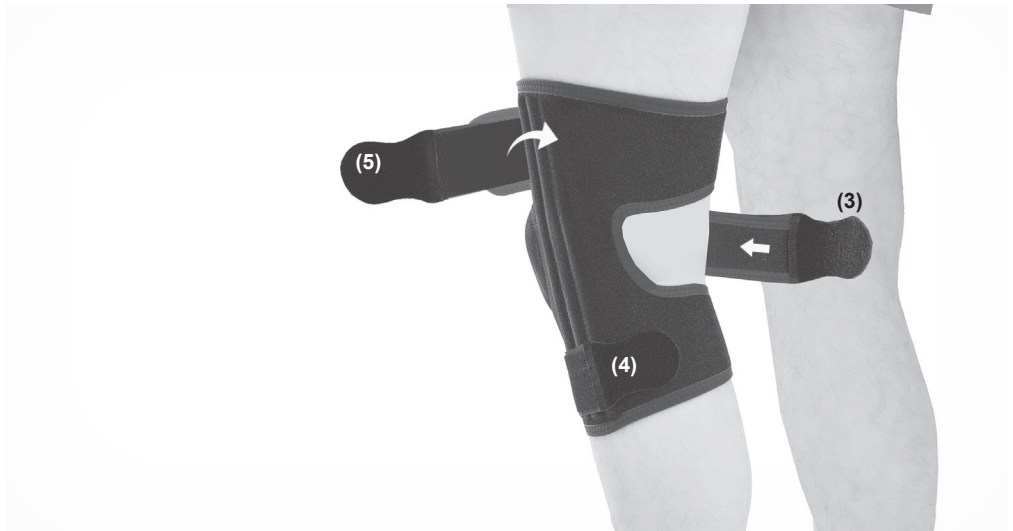


**1. PL:** Rozepnij ortezę i wybierz ułożenie fiszbin (1).

**EN:** Unfasten the brace and select the placement of the underwires (1).

**2. PL:** Przyłóż ortezę do nogi w taki sposób, aby rzepka znalazła się w otworze okołorzepkowym (2).

**EN:** Put the brace to your leg, so that the kneecap is in the patellar donut (2).



**3. PL:** Zapnij ortezę na rzepy w podanej kolejności (3,4,5).

**EN:** Fasten the brace with Velcro according to the following steps (3,4,5).



**4. PL:** Gotowy wyrób.

**EN:** Product is ready to use.