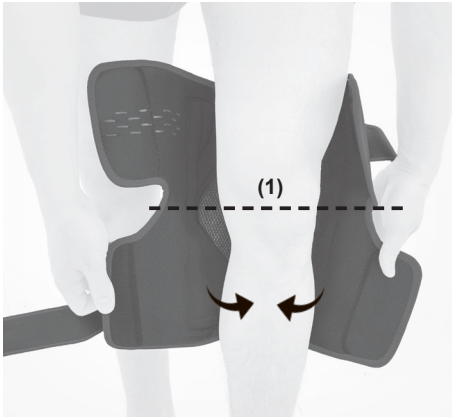


|                |                                 |
|----------------|---------------------------------|
| KOD KATALOGOWY | IB-SK/A                         |
| NAZWA HANDLOWA | ORTEZA KOŃCZYNY DOLNEJ          |
| MODEL          | ORTEZA KOŃCZYNY DOLNEJ IB-SK/A  |
| CODE           | IB-SK/A                         |
| TRADE NAME     | LOWER-EXTREMITY SUPPORT         |
| MODEL          | LOWER-EXTREMITY SUPPORT IB-SK/A |



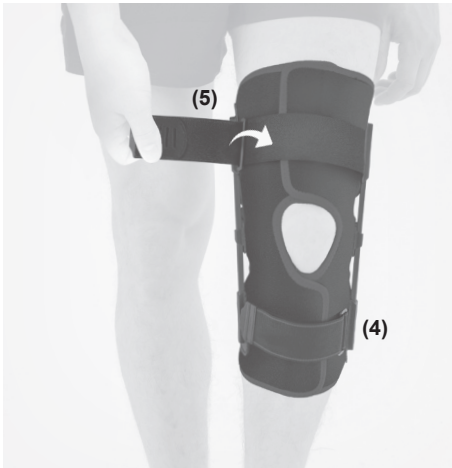
**1. PL:** Rozepnij ortezę i przyłóż ją do nogi w taki sposób, aby rzepka znajdowała się w specjalnym wycięciu (1).

**EN:** Unfasten the orthosis and place it on the leg, so that the kneecap is in the special opening (1).



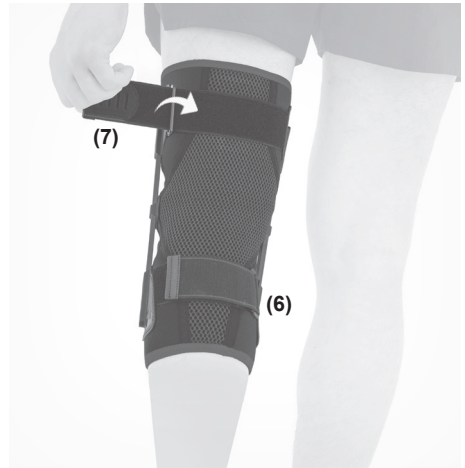
**2. PL:** Zapnij ortezę na rzepy w podanej kolejności (2,3).

**EN:** Fasten the Velcro in the order shown (2,3).



**3. PL:** Przepleć taśmy przez klamry i zapnij w podanej kolejności (4,5,6,7).

**EN:** Interlace the straps through the buckles and fasten them according to the following steps (4,5,6,7).





**4. PL:** Gotowy wyrób.

**EN:** Product is ready to use.