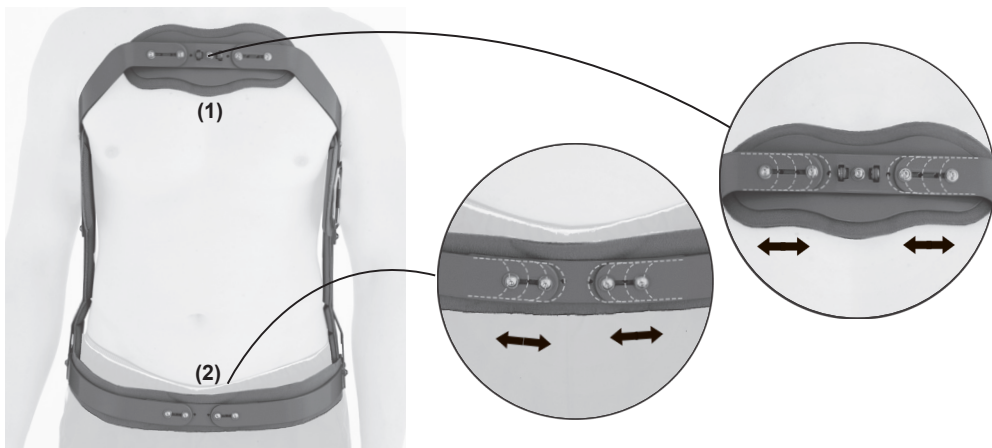
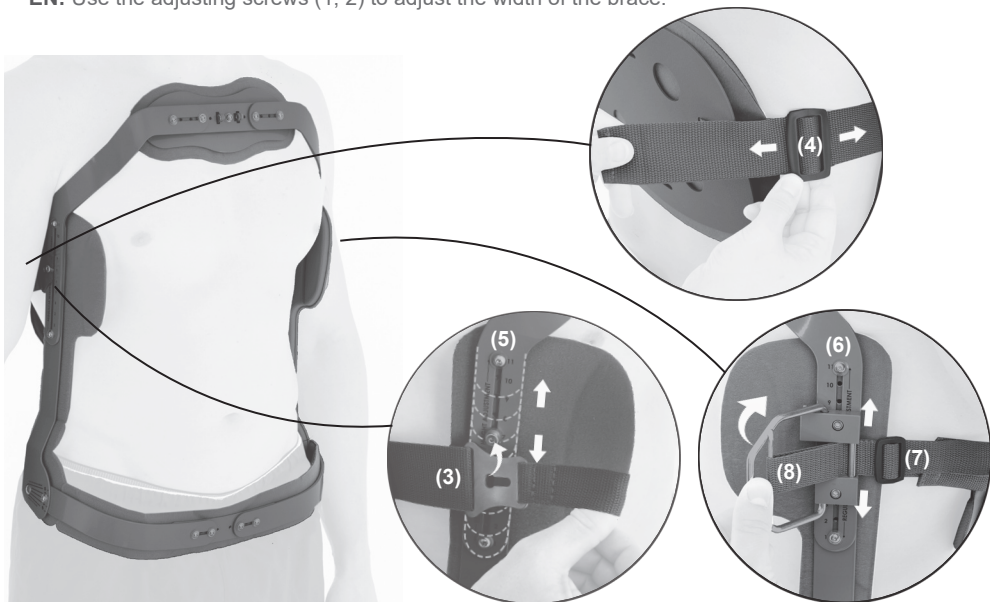


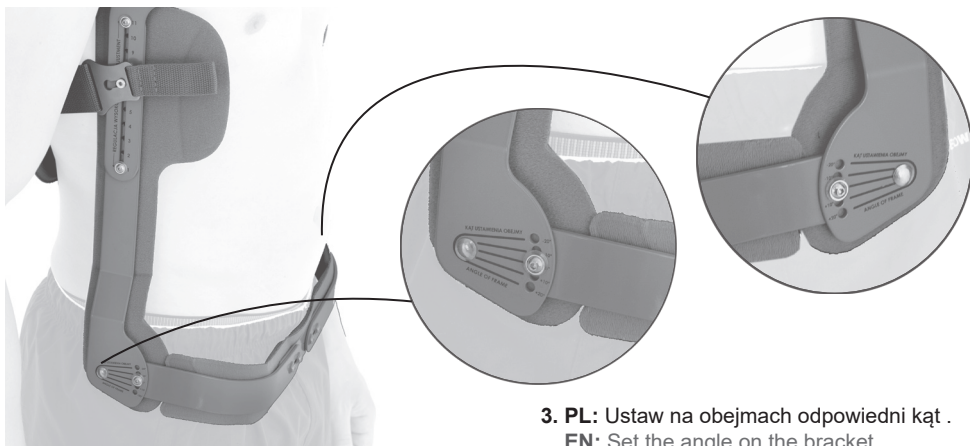
KOD KATALOGOWY	AM-GJ-01
NAZWA HANDLOWA	ORTEZA TUŁOWIA
MODEL	TORSO SUPPORT AM-GJ-01
CODE	AM-GJ-01
TRADE NAME	TORSO SUPPORT
MODEL	TORSO SUPPORT AM-GJ-01



- 1. PL:** Przy pomocy śrub regulujących (1, 2) dopasuj szerokość ortozy.
EN: Use the adjusting screws (1, 2) to adjust the width of the brace.



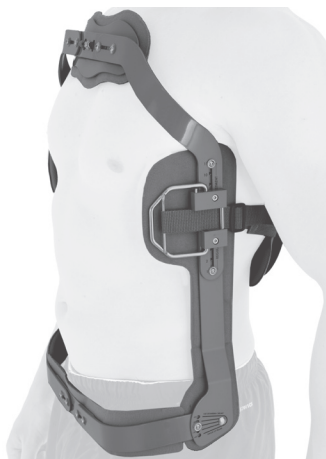
- 2. PL:** Zapnij gorset na klamrę (3) i przy pomocy regulatora (4) ustaw odpowiedni obwód. Dopasuj wysokość ortozy przy pomocy śrub regulujących (5,6). Jeśli jest taka potrzeba, napręż lub poluzuj pasek z regulatorem (7) i za pomocą napinacza (8) zapnij wyrób.
EN: Fasten the corset with the buckle (3) and using a regulator (4) set the appropriate circumference. Set the appropriate height of the orthosis with the adjusting screws (5,6). If necessary, tighten or loose the strap (7) and fasten the brace (8).



3. PL: Ustaw na obejmach odpowiedni kąt .
EN: Set the angle on the bracket.



PL: UWAGA! Istnieje możliwość ustawienia tylnej peloty pionowo i poziomo.
EN: WARNING! It is possible to set the rear support vertically and horizontally.



4. PL: Gotowy wyrób.
EN: Product is ready to use.