
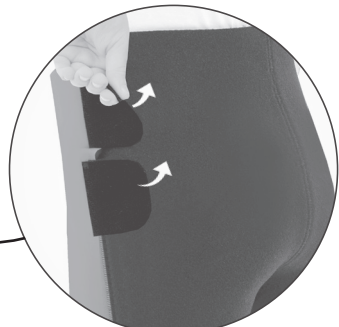
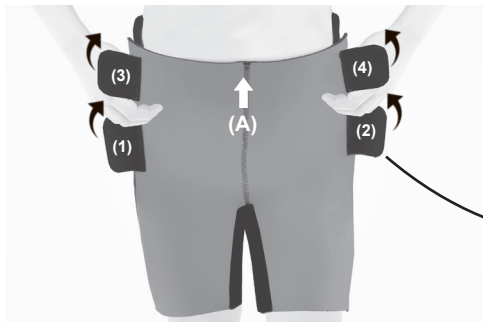


KOD KATALOGOWY	FIX-KD-11
NAZWA HANDLOWA	ORTEZA KOŃCZYNY DOLNEJ
MODEL	FIX-KD-11
CODE	FIX-KD-11
TRADE NAME	LOWER-EXTREMITY SUPPORT
MODEL	FIX-KD-11

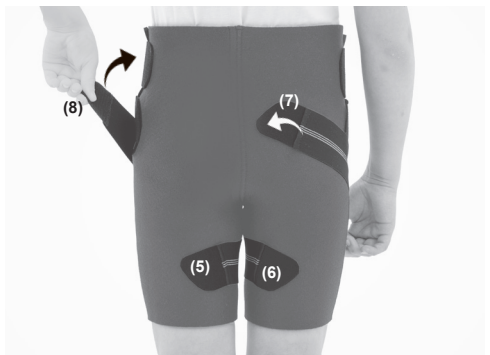


(A) Orteza / Brace (B) Pasy derotacyjne / Derotation belts

1. **PL:** Rozepnij orteżę.  
**EN:** Unfasten the brace.



2. **PL:** Załóż orteż (A) i ustaw odpowiednią kompresję za pomocą rzepów (1,2,3,4).  
**EN:** Put on the brace (A) and set the desired compression with Velcro (1,2,3,4).



3. **PL:** Od wewnętrznej strony ud przypnij na rzepy (5,6) pasy derotacyjne (B). Ustaw odpowiednią kompresję i zapnij pasy w tylnej części ortezy na rzepy (7,8).  
**EN:** On the inside of the thighs, attach the derotation belts with Velcro (5,6). Set the correct compression and fasten the Velcro straps (7,8) on the back of the brace.



4. **PL:** Gotowy wyrób.  
**EN:** Product is ready to use.