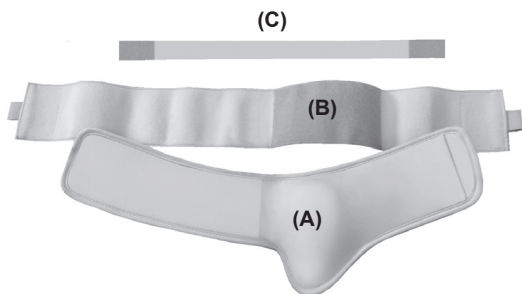


KOD KATALOGOWY	AM-1PP
NAZWA HANDLOWA	ORTEZA TUŁOWIA
MODEL	ORTEZA TUŁOWIA AM-1PP
CODE	AM-1PP
TRADE NAME	TORSO SUPPORT
MODEL	TORSO SUPPORT AM-1PP



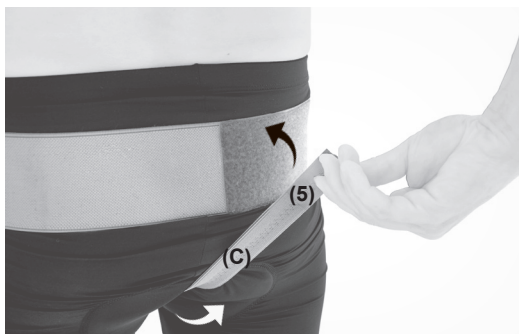
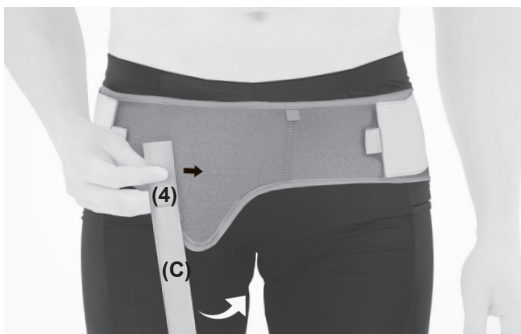
- 1. PL: Rozepnij ortezę.**
(A) Element z pelotą pachwinową
(B) Pas biodrowy
(C) Pas stabilizujący

EN: Unfasten the brace

- (A) Element with an inguinal pad**
(B) Waist belt
(C) Stabilizing belt

- 2. PL: Przyłóż element z pelotą pachwinową (A) do ciała w taki sposób, aby pelota pachwinowa (1) znajdowała się w miejscu przepukliny. Następnie zapnij pas biodrowy (B) na rzepy (2,3).**

EN: Put the element (A) with the inguinal pad (1) in the place of the hernia. Then close the lap belt (B) with the Velcro fasteners (2,3).



- 3. PL: Ustaw odpowiednią kompresję za pomocą pasa (C), przypinając go z przodu i z tyłu na rzepy (4,5).**
EN: Stabilize the inguinal pelot with the strap (C), fastening it at the front and back with Velcro (4,5).



4. PL: Gotowy wyrób.
EN: Product is ready to use.