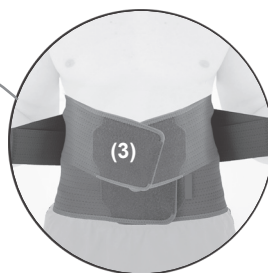

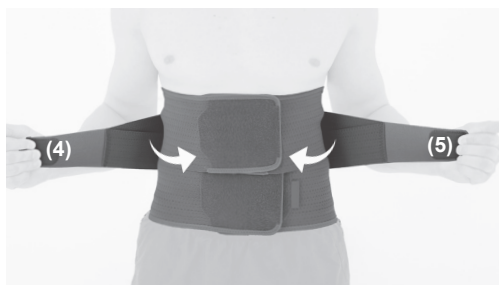


KOD KATALOGOWY	AM-SO-06
NAZWA HANDLOWA	ORTEZA LĘDŹWIOWO-KRZYŻOWA
MODEL	AM-SO-06
CODE	AM-SO-06
TRADE NAME	LOWER BACK BRACE
MODEL	AM-SO-06

- 1. PL:** Rozepnij ortezę, ustaw ją w dolnej partii pleców i zapnij dolną jej część na rzep (1).
EN: Unfasten the brace, put it in the lower back and fasten the lower part of the brace with Velcro (1).



- 2. PL:** Zapnij z przodu górną część ortezi na rzep (2). Istnieje możliwość regulacji zapięcia górnego pasa, w celu dostosowania wyrobu do sylwetki (3).
EN: Fasten the upper part of the brace at the front with Velcro (2). By proper fastening of the upper belt, you can adjust the product to the figure (3).



- 3. PL:** Ustaw odpowiednią kompresję i zapnij pasy dociągowe na rzepy (4,5).
EN: Set the proper compression and fasten the tension belts with Velcro (4,5).



- 4. PL:** Gotowy wyrób.
EN: Product is ready to use.