

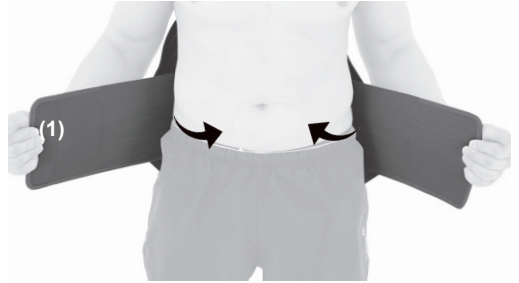


KOD KATALOGOWY	AM-WSP-07
NAZWA HANDLOWA	ORTEZA PIERSIOWO-LĘDŹWIOWO-KRZYŻOWA
MODEL	AM-WSP-07
CODE	AM-WSP-07
TRADE NAME	SPINAL ORTHOSIS
MODEL	AM-WSP-07

- 1. PL:** Rozepnij ortezę, ustaw ją w dolnej partii pleców i zapnij dolną jej część na rzep (1).  
**EN:** Unfasten the brace, put it in the lower back and fasten the lower part of the brace with Velcro (1).



- 2. PL:** Zapnij z przodu górną część ortozy na rzep (2). Istnieje możliwość regulacji zapięcia górnego pasa, w celu dostosowania wyrobu do sylwetki (3).  
**EN:** Fasten the upper part of the brace at the front with Velcro (2). By proper fastening of the upper belt, you can adjust the product to the figure (3).



- 3. PL:** Ustaw odpowiednią kompresję i zapnij pasy dociągowe na rzepy (4,5).  
**EN:** Set the proper compression and fasten the tension belts with Velcro (4,5).



- 4. PL:** Gotowy wyrób.  
**EN:** Product is ready to use.