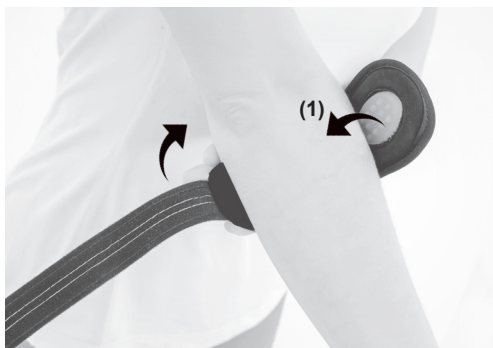



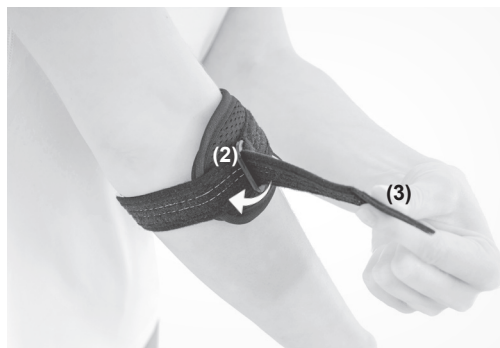
|                |                         |
|----------------|-------------------------|
| KOD KATALOGOWY | AM-LX-02                |
| NAZWA HANDLOWA | ORTEZA ŁOKCIA           |
| MODEL          | ORTEZA ŁOKCIA AM-LX-02  |
|                |                         |
| CODE           | AM-LX-02                |
| TRADE NAME     | ELBOW ORTHOSIS          |
| MODEL          | ELBOW ORTHOSIS AM-LX-02 |

- 1. PL:** Rozepnij ortezę.  
**EN:** Unfasten the brace.



- 2. PL:** Umieść ortezę na kończynie, tak aby element silikonowy w odpowiedni sposób odciążał przyczep prostowników (1).

**EN:** Put the brace on your forearm, so that the silicone pad relieves the extensor tendon properly (1).



- 3. PL:** Przepleć pasek przez klamrę (2), ustaw odpowiednią kompresję i zapnij na rzep (3).

**EN:** Interlace the strap through the buckle (2), set proper compression and fasten the Velcro (3).



- 4. PL:** Gotowy produkt.

**EN:** Product is ready to use.