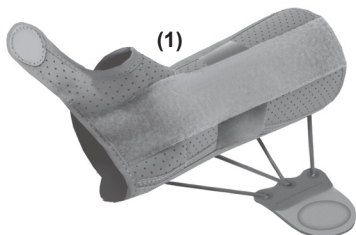
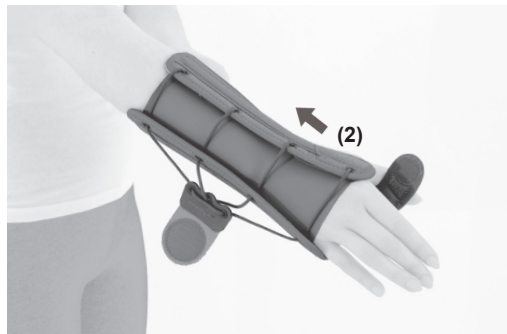


KOD KATALOGOWY	AM-OSN-U-03
NAZWA HANDLOWA	ORTEZA NADGARSTKA
MODEL	ORTEZA NADGARSTKA AM-OSN-U-03
CODE	AM-OSN-U-03
TRADE NAME	WRIST ORTHOSIS
MODEL	WRIST ORTHOSIS AM-OSN-U-03

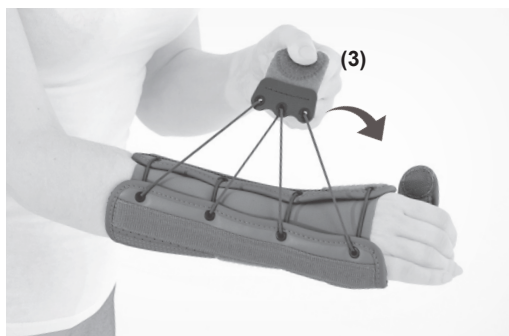


1. **PL:** Rozepnij ortezę (1).
EN: Unfasten the brace (1).




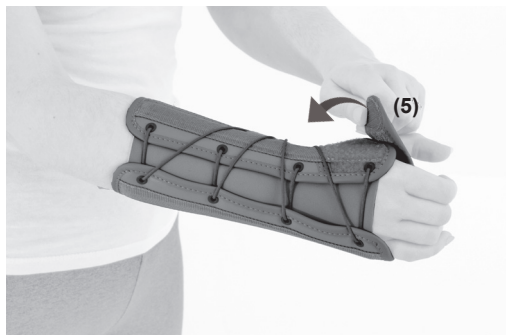
2. **PL:** Załóż ortezę na rękę (2).
Uwaga! Przed założeniem wyrobu pacjentowi, należy precyzyjnie dopasować wszystkie usztywnienia zainstalowane w ortezie w celu uzyskania pożądanego ustawienia zabezpieczonego stawu.

- EN:** Put the brace on your hand (2).
Attention! Before putting the brace on a patient, it is necessary to precisely adjust all the elements installed in the product in order to obtain the desired positioning of the secured joint.

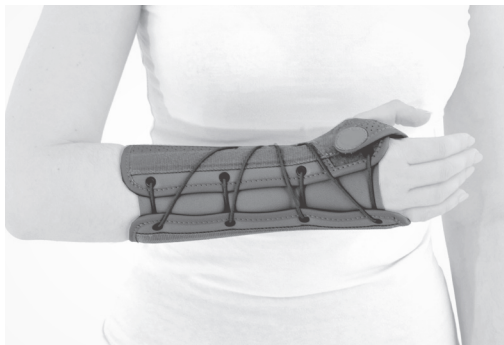


3. **PL:** Ustaw odpowiednią kompresję poprzez naprężenie linek (3) i zapnij na rzep (4).
EN: Set the correct compression by tightening the lines (3) and fasten with Velcro (4).





- 4. PL:** Zapnij rzep kciuka (5).
EN: Fasten the thumb Velcro (5).



- 5. PL:** Gotowy wyrób.
EN: Product is ready to use.