

KOD KATALOGOWY	4ARMY-B-01
NAZWA HANDLOWA	ORTEZA KOŃCZYNY GÓRNEJ
MODEL	ORTEZA KOŃCZYNY GÓRNEJ 4ARMY-B-01
CODE	4ARMY-B-01
TRADE NAME	UPPER-EXTREMITY SUPPORT
MODEL	UPPER-EXTREMITY SUPPORT 4ARMY-B-01



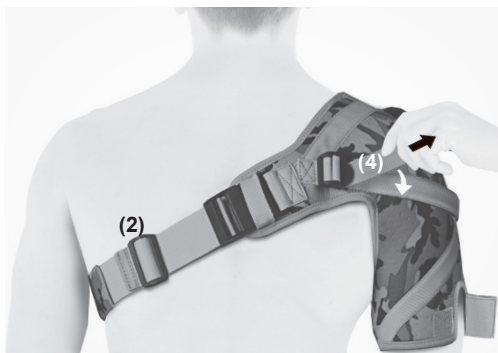
PL: ORTEZA BARKU
EN: SHOULDER BRACE



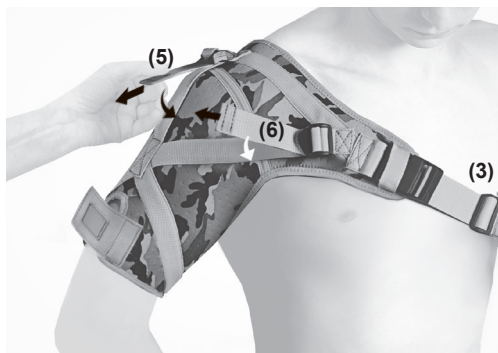
1. PL: Załóż ortezę na ramię.
EN: Put the brace on the shoulder.

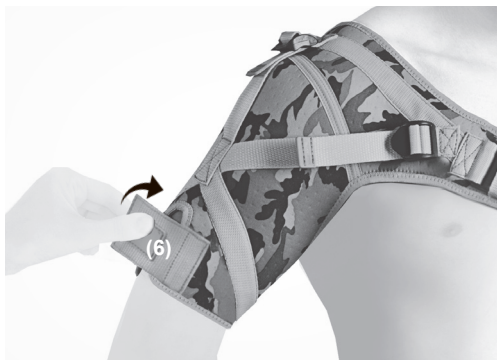


2. PL: Zapnij pas piersiowy (1) z przodu i z tyłu na klamry zatrzaskowe.
EN: Fasten the chest strap (1) at the front and the back with the buckles.



3. PL: Ustaw odpowiednią długość pasa piersiowego za pomocą regulatorów przednich i tylnych (2,3) oraz przy użyciu pasów naramiennych (4,5,6) ustaw ramię w pożądaną pozycję.
EN: Set the appropriate length of the chest strap using the front and rear adjusters (2,3) and using the shoulder straps (4,5,6) set the arm in the desired position.





- 4. PL:** Zapnij rzep ramienny (6).
EN: Fasten the shoulder Velcro (6).



- 5. PL:** Gotowy wyrób.
EN: Product is ready to use.