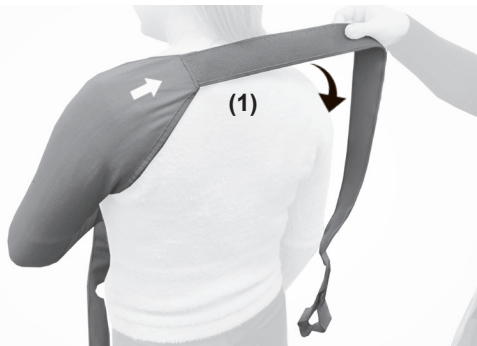
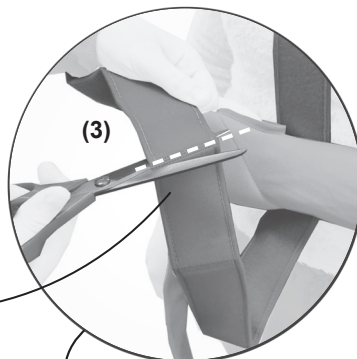
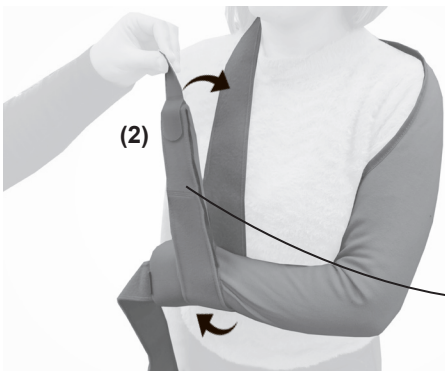


| | |
|----------------|-----------------------------------|
| KOD KATALOGOWY | AM-SOB-07 |
| NAZWA HANDLOWA | ORTEZA KOŃCZYNY GÓRNEJ |
| MODEL | ORTEZA KOŃCZYNY GÓRNEJ AM-SOB-07 |
| CODE | AM-SOB-07 |
| TRADE NAME | UPPER-EXTREMITY SUPPORT |
| MODEL | UPPER-EXTREMITY SUPPORT AM-SOB-07 |



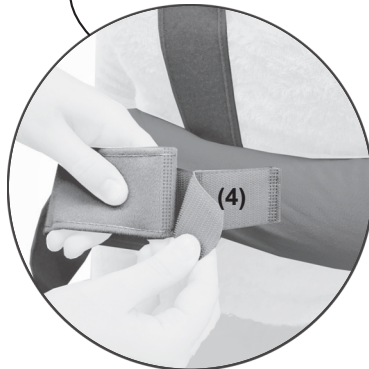
1. PL: Załóż ortezę na rękę i przelóż pas przez szyję (1).

EN: Put the brace on your arm and place the strap around the back of your neck (1).



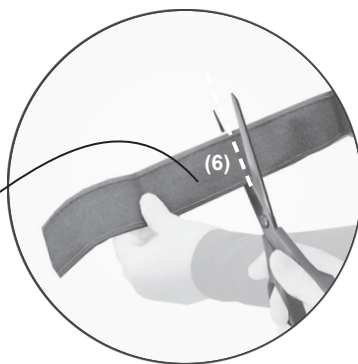
2. PL: Przelóż taśmę pod ręką i zapnij rzep (2). Jeśli jest potrzeba, odetnij jej zbędną długość (3).

EN: Place the strap around your forearm and close with Velcro (2). If necessary, cut its needless part off (3).

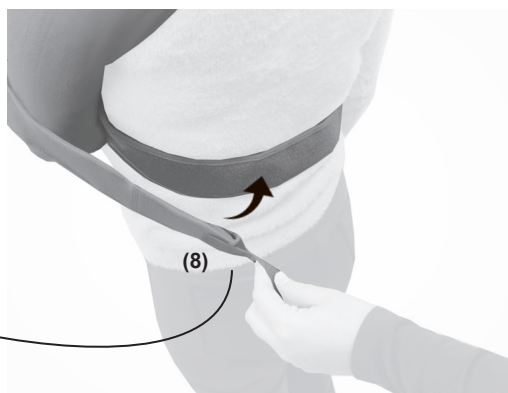
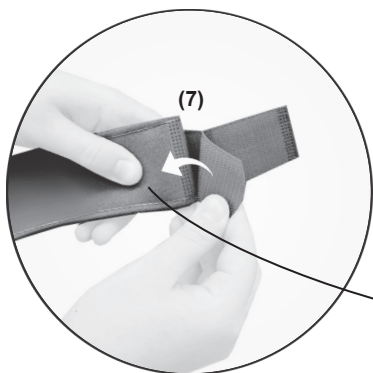


3. PL: Dopnij rzep (4) do paska i zapnij go.

EN: Attach the Velcro (4) to the strap and close it.



- 4. PL:** Przełóż taśmę obwodową (5) przez ramię. Jeśli jest potrzeba, odetnij jej zbędną długość (6).
EN: Place the circumferential strap (5) around your arm. If necessary, cut its needless part off (6).



- 5. PL:** Dopnij rzep do paska (7) i zapnij go (8).
EN: Attach the Velcro to the belt (7) and fasten it (8).



- 6. PL:** Gotowy wyrób.
EN: Product is ready to use.